

WD-AMX Moduł alarmowy do sondy wycieku wody



podłączyć do systemu monitoringu BMS.

W module zamontowane są: dioda LED sygnalizacji alarmu, kalibracji wejścia, wyjścia przekaźnikowego oraz trybu uczenia. Czulość sondy można dopasować do istniejących warunków w pomieszczeniu.

Instalacja

1. WD-AMX powinien być instalowany przez osoby kompetentne, odpowiednio wyszkolone technicznie, z doświadczeniem w montażu instalacji elektrycznych.
2. Przed przeprowadzeniem jakichkolwiek prac przy modułach z serii WD-AMX, upewnij się, że zasilanie jest odłączone.
3. Wykonaj podłączenia elektryczne przewodem o maksymalnym przekroju żyły 2,5 mm².
4. Moduł WD-AMX-1 jest przystosowany do zasilania napięciem 24 V AC/DC. Natomiast moduł WD-AMX-2 przystosowany jest do zasilania napięciem 230 V AC.
5. Przełącznik alarmowy posiada jeden zestyk przełączny (NC/NO).

Moduł alarmowy WD-AMX zaprojektowany jest do sygnalizacji wycieku wody. Do modułu można podłączyć sondę wycieku wody (WD-CS), punktowy czujnik wody (WD-PS) lub czujnik deszczu (WD-RS). Maksymalna odległość modułu od sondy/czujnika wynosi 200 m licząc łącznie z długością sondy/czujnika. Wyjście przekaźnikowe można

Informacje o produkcie

Zasilanie

WD-AMX1 24 V DC $\pm 10\%$
WD-AMX2 230 V AC dla 50 Hz

Pobór prądu

max. 50 mA

Wyjście

12 A/250 V AC

Wskaźniki LED

Alarm
Kalibracja wejścia
Wyjście przekaźnikowe
Tryb uczenia

Czas reakcji

< 1s po zalaniu wodą

Sygnal dźwiękowy

85 dB/2,3 Hz w odległości 10 cm

Podłączenie

Zaciski śrubowe 0,5-2,5 mm²

Warunki otoczenia

Temp od -10 do +50 °C
Wilgotność od 0 do 80%
(bez kondensacji)

Wymiary obudowy

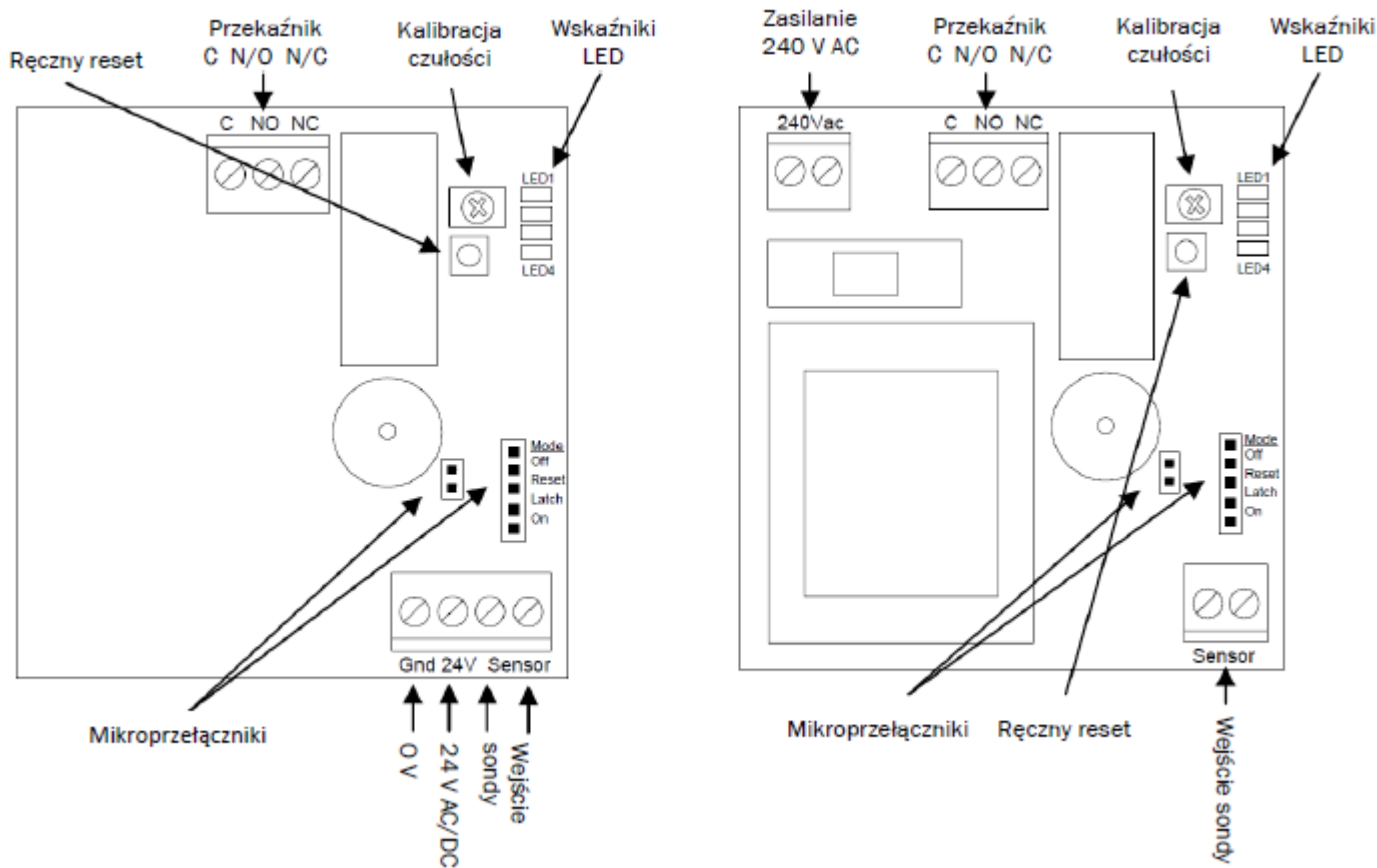
72 x 64 x 55 mm

Kraj pochodzenia

Wielka Brytania

WD-AMX Moduł alarmowy do sondy wycieku wody

Podłączenie







Ustawienia mikroprzełączników

Mikroprzełączniki alarmu

Nieaktywny  Aktywny 

Mikroprzełączniki trybu pracy

Off  Reset 
 Latch  On 

Symbol produktu

WD-AMX-1
WD-AMX-2

Moduł alarmowy dla sondy wycieku wody, 24VAC/DC, sygnał dźwiękowy
Moduł alarmowy dla sondy wycieku wody, 230VAC, sygnał dźwiękowy